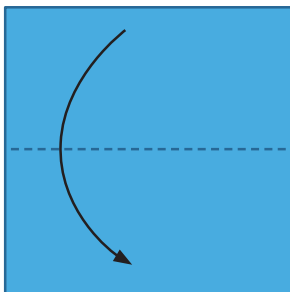

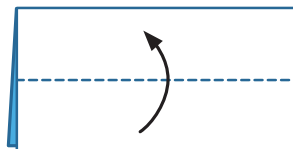


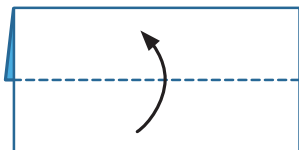
LE CANOÛ **



1. Plie en montagne.



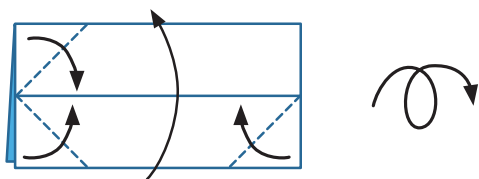
2. Plie en vallée le premier volet, puis retourne le pliage.



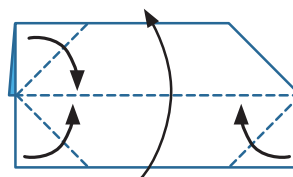
3. Plie en vallée le deuxième volet.



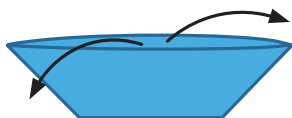
4. Déplie les deux volets.




5. Plie en montagne le coin du haut à gauche et plie en vallée les deux coins du bas. Plie en vallée le premier volet puis retourne le pliage.



6. Plie en montagne le coin du haut à gauche et plie en vallée les deux coins du bas. Puis plie en vallée le deuxième volet.



7. Ouvre le canoë.



8. Le canoë est terminé.